
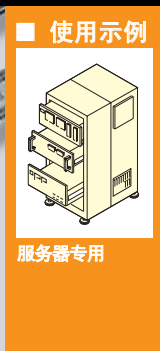



如寻找超薄型，小型的高承重的滑轨，请咨询世嘉智尼公司！

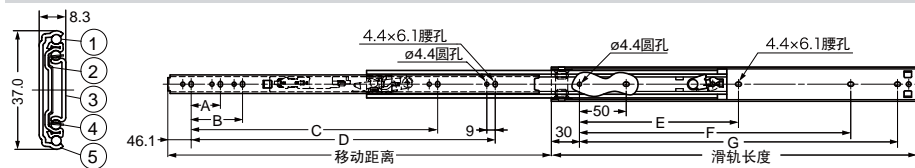


●轨道厚度仅有8.3mm的3节轨。

超薄型板式滑轨3701型 PAT

轨道厚度仅有8.3mm的3节轨。

服务器专用



型号	滑轨长度	移动距离	A	B	C	D	E	F	G	承重量 (N/付)	承重量 (kg/付)	重量 (kg/付)	No.	部件名
3701-12	300	350	—	—	—	200	120	200	250	265	27	0.7	①	钢珠
3701-14	350	400	—	—	—	250	145	250	300	353	36	0.8	②	中轨
3701-16	400	450	46.1	—	253.9	300	170	300	350	441	45	0.9	③	内轨
3701-18	450	500	46.1	—	303.9	350	195	350	400	510	52	1.0	④	滚珠座
3701-20	500	550	46.1	—	353.9	400	220	400	450	500	51	1.1	⑤	外轨
3701-22	550	600	46.1	92.1	403.9	450	245	450	500	490	50	1.2		
3701-24	600	650	46.1	92.1	407.9	500	270	500	550	490	50	1.3		
3701-26	650	700	46.1	92.1	457.9	550	295	550	600	490	50	1.4		
3701-28	700	750	46.1	92.1	507.9	600	320	600	650	490	50	1.5		

特点

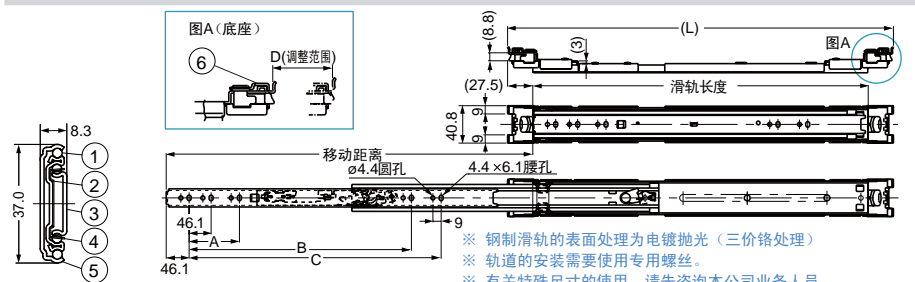
- 轨道总长比常规品多出2英寸（50.8mm），厚度仅有8.3mm的3节滑轨。
- 滑轨为全开时成固定状态，通过操作性很强的扳手可以简单的解除固定状态或脱卸轨道。

※ 钢制滑轨的表面处理为电镀抛光（三价格处理）。
※ 安装螺丝为超低头螺丝（螺丝头部厚度为≦1.2mm）。
※ 有关特殊尺寸的使用，请先咨询本公司业务人员。

超薄型板式滑轨3711型 (含底座快装型) PAT.P

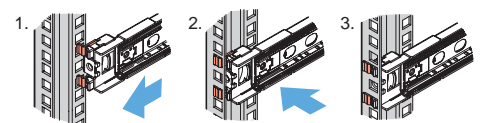
无需使用工具，能快速安装在服务器上的含底座快装型滑轨。

服务器专用



特点

- 3701型是安装了底座的快装滑轨。无需使用工具，就可以在服务器上进行安装和拆卸。
- 在服务器内部，轨道的占用厚度仅为7.5mm/支。
- 为了方便轨道滑行，滑轨后部的底座可以被前后调节。（参照图A）
- 该品适用于1U~2U规格的服务器，请按下图所示1→2→3的顺序将轨道底座安装在服务器框架的角孔内。



型号	滑轨长度	移动距离	L	A	B	C	D	承重量 (N/付)	承重量 (kg/付)	重量 (kg/付)	No.	部件名
3711-20	500	550	680	—	353.9	400	117	500	51	1.9	①	钢珠
3711-22	550	600	680	92.1	403.9	450	167	490	50	2.0	②	中轨
3711-24	600	650	680	92.1	407.9	500	217	490	50	2.1	③	内轨
3711-26	650	700	712	92.1	457.9	550	235	490	51	2.2	④	滚珠座
3711-28	700	750	762	92.1	507.9	600	235	490	50	2.3	⑤	底座

※ 3701型、3711型滑轨为服务器专用滑轨，请不要频繁对其实施开闭动作。